

CORTINA CORTA HUMO BARRERA FIJA CORTA HUMO

La cortina corta humo fija está diseñada para sectorizar, canalizar o contener el humo que sube al techo en caso de incendio, evitando así, que el humo se extienda a otras áreas. El tejido está compuesto por un textil de fibra de vidrio con recubrimiento de pulierutano por ambos lados proporcionando integridad al calor.

RESISTENCIA AL FUEGO:

- 60 minutos
- 120 minutos

INFORMACIÓN DEL PRODUCTO | CORTINA FIJA CORTA HUMO SM-ST

CARACTERÍSTICAS PRINCIPALES

Pruebas en horno

EN 12101-1

Prueba de hermeticidad al humo

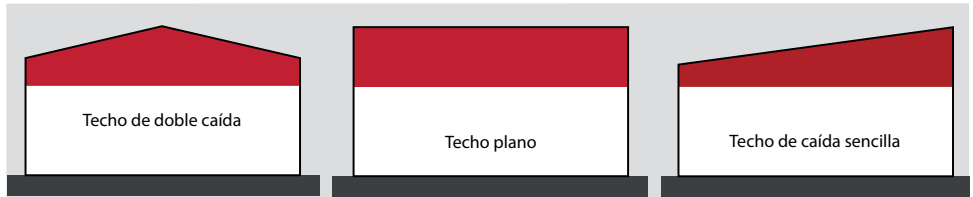
Clasificación: **A2-s1, d0**

Integridad de tela:

927°C Fibra de vidrio

1010°C Fibra de vidrio con recubrimiento de acero inoxidable

Fabricado en Alemania por de acuerdo con la norma:
ISO 9001:2008



DESCRIPCIÓN DEL PRODUCTO

El propósito de la Cortina Fija Corta Humo es de contener el movimiento de calor y humo dentro de un edificio.

La cortina fija corta humo es ligera y consiste en varias cortinas superpuestas unidas entre sí para formar una barrera continua. Se conectan entre sí con abrazaderas y piezas angulares.

Los ángulos de instalación y los perfiles de sujeción son perforados para permitir remaches. Las piezas de conexión tienen un patrón de agujeros pre perforados, lo que permite el montaje rápido y fácil de la de la cortina corta humo.

La barrera corta humo también se puede utilizar para cerrar un esquema de cortinas de humo automáticas al posicionarse encima de las mismas y unirse con el perfil de sujeción directamente sobre la caja de una cortina corta humo móvil.

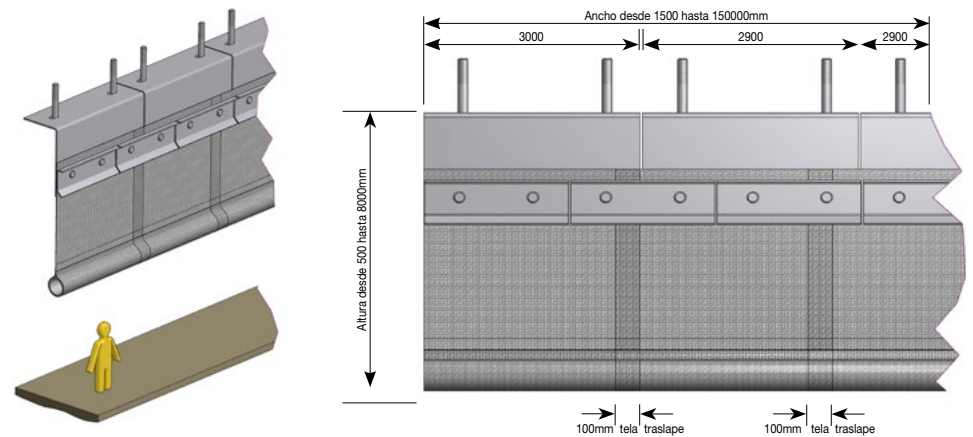
Todos los soportes de fijación, perfiles de sujeción y barra inferior son de acero galvanizado. La barra inferior tiene un orificio circular para acomodar el peso.

Las superposiciones de tela pueden unirse entre sí utilizando un adhesivo en spray aprobado por MPA Stuttgart, que sirve para mejorar la apariencia de la superficie de la tela.

El sistema se fija al edificio con tornillos a intervalos de un máximo de 1.5 m

CERTIFICACIONES

Certificado de conformidad CE 0672 - CPD 0146 clasificación de tiempo/temperatura D 120 0206 clasificación de tiempo/temperatura DH 60 0207 clasificación de tiempo/temperatura DH 120



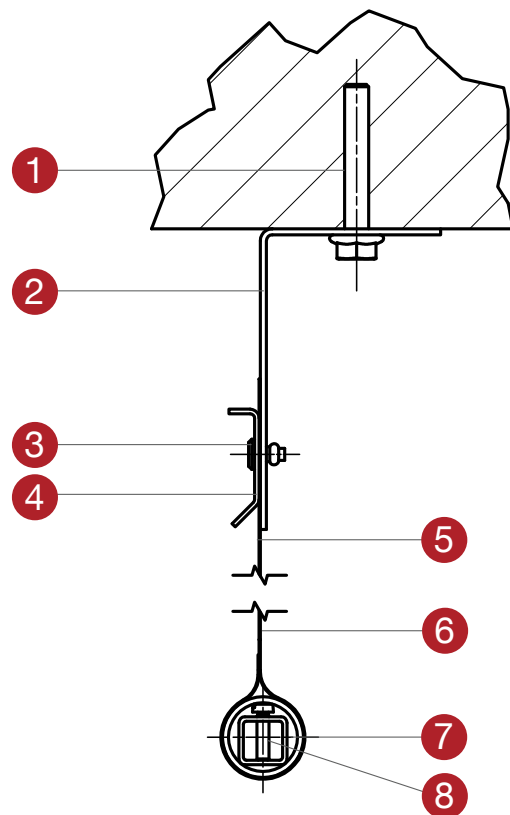
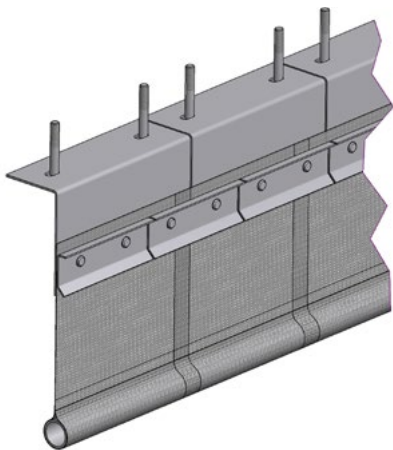
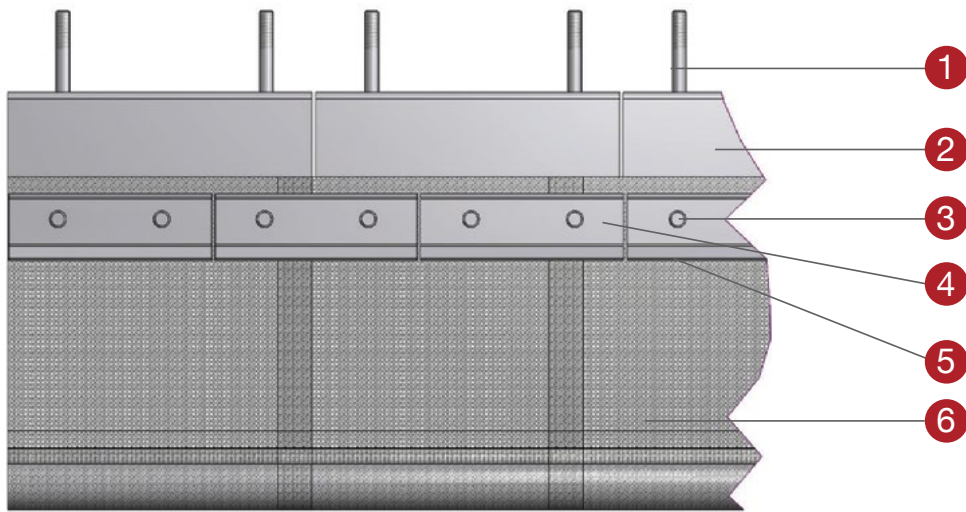
BENEFICIOS:

- Asistir a las salidas de emergencia conteniendo o canalizando el humo en áreas predeterminadas.
- Limitar el sobre enfriamiento del humo, reduciendo el riesgo de que el humo frío descienda y oscurezca la visión.
- Las secciones de tela de metal prefabricadas permiten realizar penetraciones en varios tamaños y formas.



La cortina es de peso ligero comparada con materiales alternativos como placas de acero.

INFORMACIÓN DEL PRODUCTO | CORTINA FIJA CORTA HUMO SM-ST



- 1 Ancla de fijación
- 2 Perfil angular
- 3 Remache
- 4 Perfil de abrazadera
- 5 Cinta adhesiva doble
- 6 Tela de la Cortina de humo
- 7 Barra de acero galvanizado
- 8 Pieza de acoplamiento